

# KRANFAHRZEUGE

## Fahrzeugtyp & Technische Spezifikationen



### 3-Achs-Kranwagen 16 m/t

Ladekapazität: 6.9 x 2.48  
Ladegewicht: 12.0 t  
Max. Ausladung: 15.0 m  
Tragkraft bei max. Ausladung: 0.8 t

Steinzange  
Personenkorb  
Palettgabel



### 3-Achs-Kranwagen 21 m/t

Ladekapazität: 6.9 x 2.48  
Ladegewicht: 12.0 t  
Max. Ausladung: 14.0 m  
Tragkraft bei max. Ausladung: 1.1 t

Steinzange  
Personenkorb  
Palettgabel



### 3-Achs-Kranwagen 24 m/t

Ladekapazität: 6.3 x 2.43  
Ladegewicht: 9.0 t  
Max. Ausladung: 16.0 m  
Tragkraft bei max. Ausladung: 0.98 t  
3-Seiten-Kipper

Doppelschalengreifer: 400 l  
Steinzange  
Personenkorb  
Betonkübel  
Palettgabel



### 3-Achs-Kranwagen 32 m/t

Ladekapazität: 6.18 x 2.48  
Ladegewicht: 9.5 t  
Seilwinde  
Max. Ausladung: 16.0 m  
Tragkraft bei max. Ausladung: 1.28 t

Steinzange  
Personenkorb  
Betonkübel  
Palettgabel

# KRANFAHRZEUGE

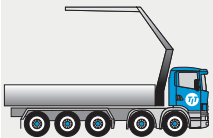
## Fahrzeugtyp & Technische Spezifikationen



### 4-Achs-Kranwagen 47 m/t

Ladekapazität: 6.0 x 2.48  
Ladegewicht: 12.0 t  
Seilwinde  
Max. Höhe: ohne JIB 20.0 m, mit JIB 30.0 m  
Max. Ausladung: ohne JIB 17.0 m, mit JIB 20.0 m  
Tragkraft bei max. Ausladung: ohne JIB 2.0 t, mit JIB 0.6 t

Steinzange  
Personenkorb  
Betonkübel  
Palettgabel



### 5-Achs-Kranwagen 92 m/t

Ladekapazität: 6.0 x 2.48  
Ladegewicht: 12.0 t  
Seilwinde  
Tragkraft: ohne JIB 3.1 t auf 24.0 m  
Max. Höhe: ohne JIB 24.0 m, mit JIB 35.0 m  
Max. Ausladung: ohne JIB 20.0 m, mit JIB 35.0 m  
Tragkraft bei max. Ausladung: ohne JIB 30.0 m / 3.1 t  
mit JIB 36.0 m / 0.6 t

Steinzange  
Personenkorb  
Betonkübel  
Palettgabel



### 5-Achs-Krananhängerzug 16 m/t

Ladekapazität: 6.9 x 2.48 / 6.5 x 2.48  
Ladegewicht: 22.5 t  
Max. Ausladung: 15.0 m  
Tragkraft bei max. Ausladung: 0.8 t

Steinzange  
Personenkorb  
Palettgabel



### 5-Achs-Krananhängerzug 21 m/t

Ladekapazität: 6.9 x 2.48 / 6.5 x 2.48  
Ladegewicht: 22.5 t  
Max. Ausladung: 14.0 m  
Tragkraft bei max. Ausladung: 1.1 t

Steinzange  
Personenkorb  
Palettgabel



### 5-Achs-Krananhängerzug 24 m/t

Ladekapazität: 6.3 x 2.43 / 6.5 x 2.43  
Ladegewicht: 18.0 t  
Max. Ausladung: 16.0 m  
Tragkraft bei max. Ausladung: 0.98 t  
3-Seiten-Kipper

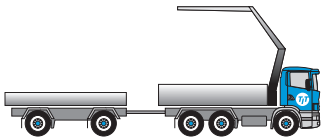
Doppelschalengreifer: 400 l  
Steinzange  
Personenkorb  
Betonkübel  
Palettgabel



### Fahrzeugtyp & Technische Spezifikationen

#### 5-Achs-Krananhängerzug 32 m/t

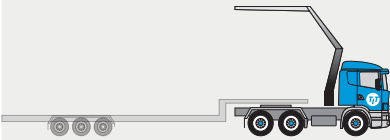
Ladekapazität: 6.18 x 2.48 / 6.5 x 2.48  
 Ladegewicht: 20.0 t  
 Seilwinde  
 Max. Ausladung: 16.0 m  
 Tragkraft bei max. Ausladung: 1.28 t



Steinzange  
 Personenkorb  
 Betonkübel  
 Palettgabel

#### 3-Achs-Kranschlepper 32 m/t

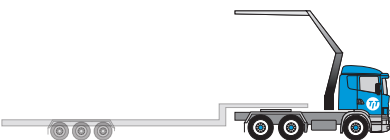
Ladekapazität: div.  
 Ladegewicht: 10.5 t  
 Seilwinde  
 Max. Ausladung: 16.0 m  
 Tragkraft bei max. Ausladung: 1.28 t



Steinzange  
 Personenkorb  
 Betonkübel 500 l  
 Palettgabel

#### 3-Achs-Kranschlepper 47 m/t

Ladekapazität: div.  
 Ladegewicht: 10.0 t  
 Seilwinde  
 Max. Höhe: ohne JIB 20.0 m, mit JIB 30.0 m  
 Max. Ausladung: ohne JIB 17.0 m, mit JIB 29.0 m  
 Tragkraft bei max. Ausladung: ohne JIB 2.0 t, mit JIB 0.6 t



Steinzange  
 Personenkorb  
 Betonkübel  
 Palettgabel